

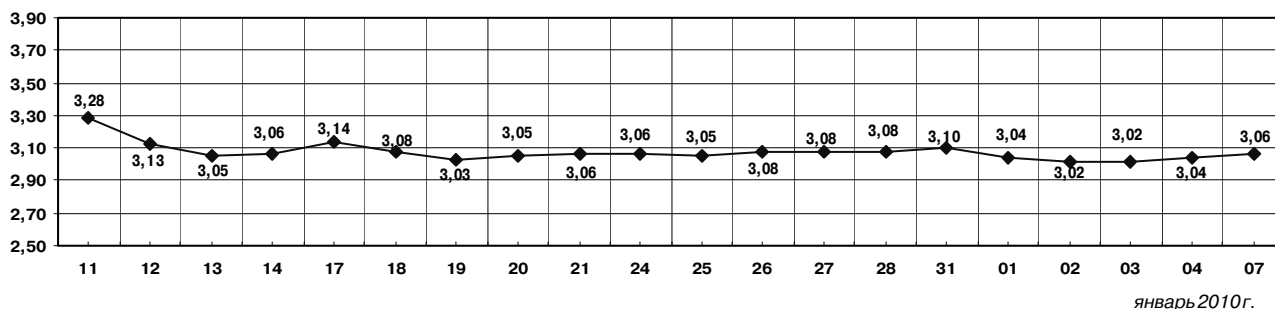


ИНФОРМАЦИОННЫЙ ЦЕНТР РЕЙТИНГ

Выходит с марта 1991г.
7 февраля 2011 г., № 1(239)
г. Москва
<http://www.rating.ru/>

Тел./Факс (495) 234-2180
(495) 742-4509
Тел. (495) 780-2599
director@rating.ru

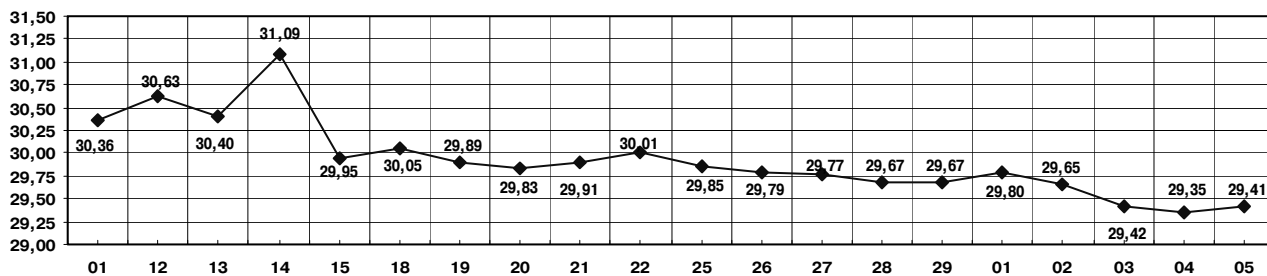
Динамика изменения ставки MIBOR по МБК сроком на 1 день



январь 2010г.

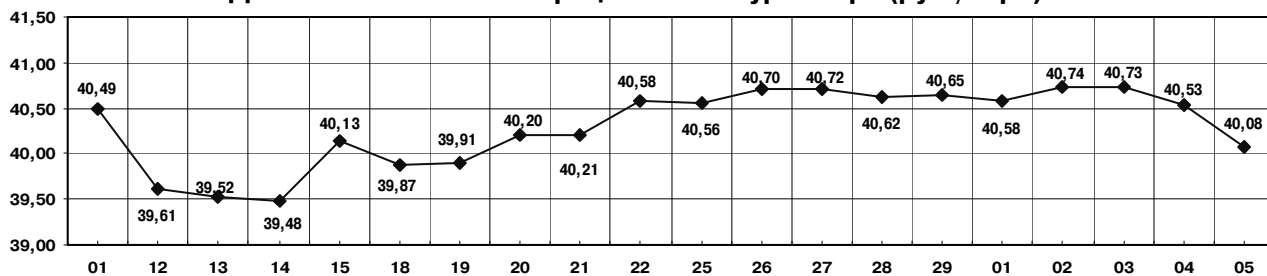
Ставка рефинансирования Центрального Банка России по состоянию на 7 февраля 2011 года составляла 7,75%.

Динамика изменения официального курса доллара (руб./долл.)



январь 2010г.

Динамика изменения официального курса евро (руб./евро)



январь 2010г.

Среднедневные остатки на корсчетах банков в ЦБ РФ по России в январе 2011 года

за период 01.01 - 21.01	734,78 млрд. руб.
за период 24.01 - 28.01	499,78 млрд. руб.
за период 01.02 - 07.02	461,38 млрд. руб.



ИНФОРМАЦИОННЫЙ ЦЕНТР «РЕЙТИНГ»

КЛАССИФИКАЦИЯ НАДЕЖНОСТИ БАНКОВ МОСКВЫ по состоянию на 1 февраля 2011 года.

(для банков зарегистрированных не позднее 1 февраля 2010 года)

В январе 2011 года лицензию на проведение банковских операций имели около 500 московских организаций.

Девятый арбитражный апелляционный суд рассмотрит 21 февраля жалобу ООО «Информационно-консалтинговая группа «Инфинтраст» (входит в ГК «Бородино») на решение о взыскании с заявителя и других предприятий группы по иску Связь-Банка на 1,64 млрд рублей, сообщил Российскому агентству правовой и судебной информации (РАПСИ) представитель суда.

Арбитражный суд Москвы оставил без рассмотрения иск АКБ «Росбанк» к ОАО «Магазины электроники «Мир», управляющему одноименной розничной сетью, и оптовому подразделению сети ООО «Евро-Контур-Мир», о взыскании 850,295 млн рублей, передает корреспондент Российского агентства правовой и судебной информации (РАПСИ) из зала суда.

Арбитражный суд Москвы на заседании удовлетворил иск ОАО «Северсталь» к ЗАО «Международный Промышленный Банк» о взыскании 1,075 млрд рублей. Как ранее сообщал на судебном заседании представитель компании, стороны заключили договор банковского депозита на сумму 1 млрд рублей со сроком до 27 июля 2010 года. В июне «Северсталь» обратилась в банк с требованием о досрочном возврате депозита. После того как банк не исполнил данное требование, компания обратилась в суд иском.

РЖД сохранит свои счета и останется акционером в опорном Транскредитбанке и будет совместно с будущим крупнейшим акционером - банком ВТБ - развивать банк. ВТБ уже купил 47% акций Транскредитбанка в конце прошлого года, но пока это не касалось прямой доли РЖД, приобретение которой будет идти в течение этого и будущего годов.

ВТБ 24 в 2011 году планирует продать десятки тысяч «плохих» долгов, заявил глава кредитного учреждения Михаил Задорнов. В 2010 году банк уже продал крупный пор-

фель кредитов на 6 млрд рублей с учетом процентов и пени с просрочкой более года.

Арбитражный суд Москвы рассмотрит 15 февраля иск компании бизнесмена Леонида Маевского «Сигма Капитал Партнерз» к Внешэкономбанку (ВЭБ) о взыскании 2,464 млрд рублей, сообщил Российскому агентству правовой и судебной информации (РАПСИ) сотрудник суда.

Арбитражный суд Москвы назначил на 28 февраля предварительные слушания по иску ОСАО «Ингосстрах» о признании незаконным решения московского УФАС России, которым компания вместе с ОАО «Банк Москвы» и шестью другими страховыми компаниями была признана нарушителем закона о защите конкуренции при оформлении ипотечных кредитов.

Сбербанк полностью заберет себе один из крупнейших проектов по строительству жилья в Московском регионе - «Рублево-Архангельское» - до конца I квартала 2011 года у структур бизнесмена Михаила Шишханова в счет долга на 4 млрд долларов, сообщает Reuters со ссылкой на два своих источника.

ВТБ направил Транскредитбанку предложение о выкупе эмиссии акций эмитента общим объемом 1,3 млрд бумаг, передает РИА Новости. Эмиссии присвоен государственный регистрационный номер 10102142В. Стоимость акций не сообщается.

Федеральный арбитражный суд Московского округа рассмотрит 10 февраля кассационную жалобу казахстанского БТА Банка на решение суда о законности переименования бывшей российской «дочки» банка - ООО «АМТ Банк» (прежнее название ООО «БТА Банк»). Об этом сообщил Российскому агентству правовой и судебной информации (РАПСИ) сотрудник суда.

Девятый арбитражный апелляционный суд подтвердил законность отказа в иске Связь-Банка к девелоперской компании ООО «Макромир» о взыскании 247,5 млн рублей процентов по кредиту.



Арбитражный суд Москвы зарегистрировал кассационную жалобу Банка Сосьете Женераль Восток (BSGV) на решения нижестоящих судов, которые отклонили иск конкурсного управляющего ООО «Инком-Лада» Ольги Матвеевой к бывшему руководству компании и ее учредителю ОАО «Холдинг «Инком-Авто» о взыскании 9,771 млрд рублей в порядке субсидиарной ответственности.

ЗАО «БНП Париба Банк» подало в конце декабря иск к ООО «Росинтерагросервис» (РИАС) и его дочерней структуре «Кубань-хлебпродукт» о взыскании 20,07 млн долларов.

Росбанк, приобрел 100% акций банка «ДельтаКредит» и Русфинанс Банка в рамках объединения российских активов французской финансовой группы Societe Generale. Об этом говорится в материалах Росбанка.

Сделка по приобретению Сбербанком одной из крупнейших российских инвестиционных компаний «Тройка Диалог» может быть утверждена на ближайшем заседании наблюдательного совета госбанка 25 февраль.

Бизнесмен Александр Занадворов в феврале подпишет со Сбербанком кредитное соглашение на 31 млрд рублей, залогом по которому станет 100% ОАО «Манежная площадь», управляющего торговым комплексом «Охотный Ряд» в Москве.

Мещанский районный суд г. Москвы отказался удовлетворить иск бывшего правления банка «Интелфинанс» Михаила Завертяева к Центробанку. Экс-банкир требовал регулятора убрать его имя из черного списка, занесение в который означает

запрет на профессию для руководителей кредитных организаций.

Следственный комитет при МВД возбудил уголовное дело, в котором фигурирует имя экс-директора Европейского банка реконструкции и развития (ЕБРР) от России Елены Котовой.

Сотрудники Следственного комитета провели обыск в офисе Дойче Банка в Москве. Обыск проводился в рамках дела о хищении средств при реконструкции гостиницы «Москва». Одним из подозреваемых в этом деле является экс-депутат Госдумы Ашот Егиазарян.

Окончательный выбор банка-партнера, который наряду с ФГУП «Почта России» и Связь-банком войдет в капитал Почтового банка, должен быть сделан в феврале. На эту роль претендуют «Русский стандарт» и НОМОС-банк.

Арбитражный суд Москвы отложил до 11 июля рассмотрение иска Номос-Банка к голландской Amtel-Vredestein N. V. о взыскании 42,256 млн евро.

Знак "-" после названия банка означает, что у банка есть некоторые проблемы, или произошло ухудшение качества баланса, или динамики его развития, но банк может с ними справиться в течение определенного времени. Знак "+" означает, что банк имеет устойчивые тенденции к развитию, но необходим временной промежуток, подтверждающий переход банка в новое качество. Знак "*" означает, что в данный момент на положение банка влияют не только факторы, поддающиеся экспертной оценке, но и трудно поддающиеся анализу политические, макроэкономические и т.п. события.

ВЫСШАЯ КАТЕГОРИЯ НАДЕЖНОСТИ (группа А)

A3 <i>Высшая группа надежности</i>	A2 <i>Очень высокая группа надежности</i>
Сбербанк России	Газпромбанк
A1 <i>Высокая группа надежности</i>	
Альфа-банк	



СРЕДНЯЯ КАТЕГОРИЯ НАДЕЖНОСТИ (группа В)

В3 <i>Достаточно высокая группа надежности</i>	В2 <i>Средняя группа надежности</i>	
Банк Москвы	Банк Зенит	Нац. Залоговый банк
Еврофинанс Моснарбанк	Банк на Красных воротах	Петрокоммерцбанк
Национ. Резервн. Банк *	Возрождение -	Пробизнес-банк
Оргбанк	Всерос. Б. Разв. Регионов	Промсбербанк
Промсвязьбанк	ВТБ 24	Росевробанк
Райффайзенбанк	Гагаринский комбанк	СДМ-банк
Росбанк -	ИНГ банк (Евразия)	Ситибанк
Россельхозбанк	Мастер-банк	Транскредитбанк
Уралсиб	МБРР -	Фед. банк инновац. и разв.
Юникредит банк	Моск. Индустр. Банк	

**B1**

*Удовлетворительно стабильная
группа надежности*

Абсолют банк	КМБ-банк	Первый инвестиционный
Авангард	Корол банк Шотландии	Пушкино
Алеф-банк	Кредит-Москва	Рус. Междунар. банк -
Балтийский -	Ланта-банк	Рус. Стандарт
Банк Развитие-Столица	Межтопэнергобанк	Русславбанк
Барклайс банк	Моск. кредитный банк	Солидарность -
Бинбанк	Моск. нефтехимич. Банк -	Сосьете Женераль
Гранд инвест банк	Москомприватбанк	Соцгорбанк
Далена	Мосстройэкономбанк	Судостроительный банк
Дойче банк	Новикомбанк	Транскапиталбанк
Евротраст	Номос-банк	Хоум Финанс банк -
Интерпрогрессбанк	НС-банк	Центрокредит
Ирс	Океан банк	Экономический Союз
Кедр -	Перв. Чешско-Рос. банк	Япы Креди банк Москва



ИНФОРМАЦИОННЫЙ ЦЕНТР «РЕЙТИНГ»

КЛАССИФИКАЦИЯ НАДЕЖНОСТИ БАНКОВ РОССИИ (кроме банков Московского региона)

по состоянию на 1 февраля 2011 года.

(для банков зарегистрированных не позднее 1 февраля 2010 года)

В январе 2011 года лицензию на проведение банковских операций имели около 400 кредитных организаций, зарегистрированных за пределами московского региона.

Девятый арбитражный апелляционный суд 28 февраля рассмотрит жалобу ОАО «Прибалтийский судостроительный завод «Янтарь» (Калининградская область) на решение суда первой инстанции о взыскании в пользу банка ВТБ 598,6524 тыс. долларов вексельного долга, передает Прайм-ТАСС со ссылкой на материалы суда.

Владельцы группы «Смоленский Банк» намерены объединить входящие в нее банки «Смоленский Банк» и «Аскольд». После этого через полгода объединенный банк нарастит капитал на 500 млн рублей.

Казанский вертолетный завод (КВЗ) снизил свою долю в уставном капитале банка «Заречье» с 25,39% до 15,47%, говорится в материалах завода.

Рекордный для России портфель «плохих» кредитов в 8 млрд рублей продал в ноябре МДМ Банк, пишет газета «Ведомости». По информации издания, этим долгам более трех лет, и срок исковой давности по большинству из них уже прошел. Из 8 млрд рублей основной долг составляет 3,1 млрд, остальное - начисленные проценты, штрафы и пени.

Напомним о структуре рейтинга надежности банков России и принятых условных обозначениях.

Категория RA (Высшая категория надежности) присваивается кредитным организациям общероссийского масштаба. Это банки, которые можно классифицировать как системообразующие. Они широко известны не

только в месте регистрации, но и в других регионах. Это заметные операторы российского финансового рынка, имеющие потенциальную возможность выхода на мировые рынки капиталов. Таких кредитных организаций на данный момент единицы, и у всех имеется достаточно длительная кредитная история.

Категория RB (Средняя категория надежности) присваивается кредитным организациям, имеющим устойчивое положение в своем регионе. В данном случае речь идет не только (и не столько) о финансовом состоянии, сколько о политическом весе банка, способности его менеджмента аккумулировать и замыкать на себя финансовые потоки местных бюджетов и крупнейших предприятий. Сюда относятся многие так называемые опорные банки. Здесь же присутствуют кредитные организации, обслуживающие динамично развивающиеся отрасли экономики (прежде всего ТЭК и транспорт).

Знак "-" после названия банка означает, что у банка есть некоторые проблемы, или произошло ухудшение качества баланса, или динамики его развития, но банк может с ними справиться в течение определенного времени. Знак "+" означает, что банк имеет устойчивые тенденции к развитию, но необходим временной промежуток, подтверждающий переход банка в новое качество. Знак "*" означает, что в данный момент на положение банка влияют не только факторы, поддающиеся экспертной оценке, но и трудно поддающиеся анализу политические, макроэкономические и т.п. события.



ВЫСШАЯ КАТЕГОРИЯ НАДЕЖНОСТИ (группа RA)

RA <i>Высокая группа надежности</i>	
ВТБ	

СРЕДНЯЯ КАТЕГОРИЯ НАДЕЖНОСТИ (группа RB)

RB2 <i>Средняя группа надежности</i>		
АК БАРС	КРЕДИТ УРАЛ БАНК	СУРГУТНЕФТЕГАЗБАНК
ВТБ СЕВЕРО-ЗАПАД	МДМ БАНК -	ХАНТЫ-МАНСИЙСКИЙ БАНК
ЗАПСИБКОМБАНК	РОССИЯ	ЦЕНТР-ИНВЕСТ

RB1 <i>Удовлетворительно стабильная группа надежности</i>		
БАНК САНКТ-ПЕТЕРБУРГ	МЕЖД. БАНК С-ПЕТЕРБУРГА -	СМОЛЕНСКИЙ БАНК
ДАЛЬКОМБАНК	НБД-БАНК	ТАТФОНДБАНК -
ДАЛЬНЕВОСТОЧНЫЙ БАНК	РЕГИОБАНК	ТОМСКПРОМСТРОЙБАНК
КАЗАНСКИЙ	САРОВБИЗНЕСБАНК	ЧЕЛИНДБАНК
КАМЧАТКОМАГРОПРОМБАНК	СЕВЕРГАЗБАНК	ЭКОНОМБАНК -
ЛИПЕЦККОМБАНК	СКБ-БАНК	ЮГРА



СПИСОК КРУПНЕЙШИХ БАНКОВ РОССИИ

№	Банк	Рег.	REUTERS	Ф-лы	Город	Кол-во работающих в банке	Сумма активов	Собств. капитал банка	Активы	Привлеченные депозиты от физических лиц
1	ОАО "Сбербанк России"	1481	SBRF	727	Москва		23 452 229 621	1 136 000 000	7 526 000 000	
2	Банк ВТБ (ОАО)	1000			Санкт-Петербург		5 221 637 101			
3	ГПБ (ОАО)	354	GZPM	44	Москва	8 894	3 305 396 803	228 993 502	1 838 035 265	206 258 607
4	ОАО "Россельхозбанк"	3349	AGRM	40	Москва		2 489 264 667			
5	ЗАО КБ "Ситибанк"	2257		7	Москва		2 117 439 560			
6	ОАО "АЛЬФА-БАНК"	1326	ALFM	12	Москва		1 968 950 388	119 609 022	585 027 156	131 318 757
7	ЗАО "Райффайзенбанк"	3292	PZBM	42	Москва		1 791 264 575			
8	"ВТБ-24" (ЗАО)	1623			Москва		1 765 684 403			
9	ОАО "Банк Москвы"	2748		68	Москва	8 364	1 672 760 716	142 718 412	900 473 070	142 337 486
10	ОАО "МДМ банк"	323	MBWM	38	Новосибирск	10 081	1 218 619 382	60 051 198	405 060 931	82 505 838
11	ЗАО "ЮниКРЕДИТБАНК"	1			МОСКВА		1 206 046 268			
12	ОАО «Промсвязьбанк»	3251	PSBF	48	Москва	10 541	1 084 847 987	54 488 866	472 399 566	102 972 351
13	АКБ "РОСБАНК" (ОАО)	2272			Москва		928 697 601	43 546 963		
14	ОАО "Банк УралСиб"	2275	URSB	40	Москва		807 851 133			
15	"НОМОС-БАНК" (ОАО)	2209	NMOS	25	Москва	3 787	693 599 132	50 128 495	27 021 832	
16	* ОАО "Ак БАРС" Банк	2590	AKBA	42	Казань	4 877	603 242 701	36 375 841	26 962 754	
17	ОАО «Банк «Санкт-Петербург»	436	BSPB	5	Санкт-Петербург	2 432	547 723 478	34 459 224	271 623 020	71 321 941
18	* ОАО "Банк ВТБ Северо-Запад"	439	ICSP	17	Санкт-Петербург	2 997	488 052 964	40 965 140	217 104 457	3 267 810
19	* ЗАО "БСЖВ"	2295		9	Москва		431 654 145	12 888 434		
20	ОАО "Нордеа Банк"	3016	NDBM	11	Москва	1 821	387 883 683	25 865 887	94 881 559	5 318 931
21	ОАО Банк "Петрокоммерц"	1776	PCBM	16	Москва	2 922	377 902 170	22 411 446	175 460 274	57 742 100
22	НБ "ТРАСТ"	3279		217	Москва	7 162	345 145 597	15 463 502	163 030 356	90 808 936
23	* АКБ "АБСОЛЮТБАНК" (ЗАО)	2306		20	Москва		333 699 343	25 503 961		
24	* ОАО АКБ "Связь-Банк"	1470	SVZB	49	Москва	3 080	287 799 776	25 438 840	118 738 565	9 205 864
25	АКБ "МБРР" (ОАО)	2268	MBRD	16	Москва	2 949	268 066 809	11 276 890	156 820 368	38 972 077



ПО СОСТОЯНИЮ НА 1 ЯНВАРЯ 2011 ГОДА

Привлеченные депозиты от юридических лиц	Привлеченные ресурсы банков	Ссудная задолженность (рубли)	Ссудная задолженность (валюта)	Средства в банках	Объем межфилиальных ресурсов	Объем бюджетных ресурсов	Полученная балансовая прибыль	Ср-ва на пластиковых карточках	Объем вложений в гос. ценные бумаги	Объем средств в доверительном управлении	Сумма, выданных кредитов физ.лицам
1 199 218 850	154 813 285	719 372 516	312 725 138	17 640 538	273 932 414	0	14 770 129	44 316 438	6 060 235	12 537 419	63 013 299
443 678 929	164 315 598	414 357 730	196 411 177	110 114 455	102 901 898	0	15 550 653	25 699 333	16 532 277	2 327 684	
225 502 428	73 297 034	197 171 295	131 149 189	23 328 523	119 350 204	0	475 902	12 718 881	19 149 105	16 794	35 609 733
145 277 855	22 737 294	159 894 005	43 193 964	18 193 914	26 398 885	0	2 096 732	12 037 827	4 886 187	0	18 199 780
129 891 927	41 196 412	131 545 242	44 502 742	17 826 692	169 157 254	152	35 307 148	958 487	192 647	0	301 342
35 041 352	127 248 618	35 128 678	128 559 584	7 524 972	24 147 256	0	3 375 437	0	1 531 912	0	11 633 889
49 751 433	28 036 033	71 305 813	35 117 406	19 988 536	71 839 380	0	432 542	8 767 850	12 663 584	2 117 755	7 568 777
35 014 030	23 476 947	70 112 806	14 796 440	6 502 410	73 961 602	0	41 618	1 955 122	25 074 035	6 700	47 375 682
59 911 578	31 778 660	128 623 204	13 395 253	7 820 609	24 836 235	0	2 032 725	2 396 173	0	0	3 295 623
78 904 591	19 472 065	38 851 793	8 749 777	45 458 496	23 422 229	0	-2 793 481	4 434 953	3 753 289	0	12 389 227



№	Банк	Reg.	REUTERS	Ф-лы	Город	Кол-во рабо- таю- щих в банке	Сумма активов	Собств. капитал банка	Активы	Привлечен- ные депозиты от физических лиц
26	ИНГ БАНК (ЕВРАЗИЯ) ЗАО	2495	INGR		Москва	406	249 523 413	24 269 240	43 465 073	1 652 508
27	ОАО «МОСКОВСКИЙ КРЕДИТНЫЙ БАНК »	1978	MCRB		Москва	2 414	247 749 140	18 778 948	163 421 137	50 049 377
28	ОАО "БИНБАНК"	2562	BINB	29	Москва		231 123 201			
29	ОАО "МИНБ"	912	MIND	25	Москва	5 572	189 507 050	11 650 398	110 189 611	56 937 574
30	АКБ «Металливестбанк» (ОАО)	2440	MEIN	3	Москва	490	174 205 671	6 148 872	53 070 630	4 435 934
31	АКБ «Инвестбанк» (ОАО)	107	INVK	8	Калининград	2 015	173 695 426	4 462 885	39 997 569	21 292 860
32	"ТКБ" (ЗАО)	2210	TCBM	18	Москва	1 652	160 323 585	11 556 230	74 151 362	14 843 247
33	* ООО "Дойче Банк"	3328			Москва		153 231 758	9 157 692	80 522 771	1 727 430
34	ОАО АКБ "Пробизнесбанк"	2412	PROB		Москва	4 309	137 720 431	7 700 512	78 865 673	13 559 677
35	* ОАО "Балтийский банк"	128	BALT	26	Москва	3 398	134 827 302	5 932 970	61 406 818	46 570 789
36	ОАО «УБРИР»	429	UBRD	10	Екатеринбург	3 365	117 558 345	6 817 263	73 846 502	40 891 873
37	«Запсибкомбанк» ОАО	918	WSCB	24	Тюмень	2 425	109 834 028	7 126 934	84 790 405	17 877 082
38	ЗАО АКБ «НОВИКОМБАНК»	2546	NOVM		Москва	510	102 459 137	7 308 342	62 000 662	6 860 813
39	ОАО «Балтinvestбанк»	3176	BNEX	6	Санкт-Петербург	1 435	84 815 278	4 816 237	49 201 203	13 882 367
40	ОАО КБ "Центр-инвест"	2225		9	Ростов-на-Дону	1 450	78 459 994	6 166 440	48 261 892	22 987 263
41	ОАО АКБ «ЕВРОФИНАНС МОСНАРБАНК»	2402		14	Москва	332	73 858 224	12 799 586	36 243 927	4 652 356
42	ОАО «Первобанк»	3461	SCRD	5	Самара	839	63 933 898	5 761 339	31 913 271	9 560 262
43	* Банк "Таврический" (ОАО)	2304	TAVP	7	Санкт-Петербург	501	49 521 456	3 022 347	19 871 395	8 223 182
44	ОАО "НАЦИОНАЛЬНЫЙ ТОРГОВЫЙ БАНК"	3087	NTBR	2	Тольятти	951	48 469 194	3 375 396	32 259 307	13 449 838
45	ОАО КБ «СЕВЕРГАЗБАНК»	2816		13	Вологда	1 562	43 200 439	3 001 686	19 450 854	9 265 756
46	* ОАО "ЧЕЛИНДБАНК"	485		29	Челябинск	1 807	42 867 292	4 623 752	4 623 752	13 619 153
47	ОАО "ЧЕЛЯБИНВЕСТБАНК"	493	CHIN	10	Челябинск	1 730	40 128 283	3 342 957	27 756 481	10 026 520
48	КБ "НС Банк" (ЗАО)	3124		5	Москва	472	39 693 361	3 311 922	16 955 098	12 867 896
49	ОАО «АКИБАНК»	2587		7	Набережные Челны	778	39 578 028	3 074 549	23 719 383	6 291 794
50	ОАО "Далькомбанк"	84	DALK	6	Хабаровск	1 371	37 932 776	1 978 314		16 460 978



Привлеченные депозиты от юридич. лиц	Привлеченные ресурсы банков	Ссудная задолженность (рубли)	Ссудная задолженность (валюта)	Средства в банках	Объем межфилиальных ресурсов	Объем бюджетных ресурсов	Полученная балансовая прибыль	Ср-ва на пластиковых карточках	Объем вложений в гос. ценные бумаги	Объем средств в доверительном управлении	Сумма, выданных кредитов физ. лицам
24 561 207	45 529 496	13 862 218	17 150 083	51 150 946			4 187 880		20 372 730		29 784
48 238 597	22 264 249	87 652 376	20 080 499	9 254 820	0	0	1 674 557	2 482 164	9 091 270	0	18 199 717
39 859 290	2 476 105	66 683 893	5 780 063	1 697 417	44 895 897	0	1 200 609	6 529 019	9 371 439	53 455	2 763 213
31 361 154	7 141 799	16 780 744	2 808 468	8 190 573	1 187 779	0	645 903	284 710	4 324 744	0	1 109 099
5 458 688	6 078 212	20 139 233	5 025 886	2 756 552	89 899 869		-31 313	5 553	2 701 170		919 373
30 053 310	13 322 798	39 514 197	13 244 337	2 654 323	34 584 244		1 082 334	973 989	5 873 286	2 738	6 311 844
19 413 090	29 118 664	29 555 213	2 451 868	11 829 953	0	0	1 031 761	315 803	0	0	15 121 911
7 937 161	74 751	29 552 073	1 701 115	2 304 026	355 759		161 100	11 151 138	267 970	4 028 768	8 922 516
11 152 033	12 829 340	29 868 021	10 273 334	3 712 912	833 229	0	587 944	3 004 560	74 108	149 264	15 374 648
17 394 445	401 327	37 284 559	1 403 953	1 120 525	25 037 141	0	460 418	7 588 503	1 682 318	0	21 402 016
34 460 309	4 891 013	20 276 590	7 946 500	3 894 916	0	0	887 717	187 077	1 914 261	260 130	283 646
26 351 565	2 338 551	30 387 921	3 363 217	1 801 226	8 660 128	0	111 536	551 569	723 480	0	5 064 516
11 853 622	4 788 206	31 288 523	2 784 289	2 336 237	7 476 519	0	277 207	2 111 113	0	129 945	9 540 619
7 884 947	7 571 805	12 551 221	1 217 096	8 147 587	6 910 996	0	803 330	562 305	2 255 520	0	1 047 991
15 305 087	2 237 479	15 032 322	1 071 117	1 956 183	6 519 754	0	123 185	484 302	609 218	2 111 542	1 239 707
18 493 659	580 411	12 543 881	6 463 124	5 452 483	4 441 474	0	178 001	1 111 089	0	0	1 417 156
8 458 433	5 249 279	20 349 770	1 710 122	837 413	2 741 671	0	157 598	573 055	736 496	0	2 754 396
7 203 580	569 717	14 320 610	599 115	1 618 017	6 034 616	9	463 311	3 614 247	817 695	0	2 412 664
5 323 171	547 604	13 562 842	701 766	2 038 758	88 581	0	134 998	1 719 939	1 307 428	0	4 644 608
9 197 958	214 362	12 551 607	183 985	1 835 951	3 553 413	0	494 167	1 781 573	5 689 056		3 269 031
12 930 702	110 680	9 762 261	3 399 713	2 334 871	2 227 533	0	170 086	1 181 174	1 845 170	8 145	570 724
13 784 236		11 381 042	422	160 527	10 820 527		81 092	864 215	3 514 509		1 022 038
5 376 382	70 434	15 647 895	784 660	2 035 005	3 840 202	0	-303 369	2 739 640	0	0	8 191 308



№	Банк	Reg.	REUTERS	Ф-лы	Город	Кол-во работающих в банке	Сумма активов	Собств. капитал банка	Активы	Привлеченные депозиты от физических лиц
51	* ОАО "Дальневосточный банк"	843	FAEB	7	Владивосток	1 260	37 044 415	2 924 447	25 134 224	8 330 757
52	ОАО М2М Прайвет Банк	1414	MMPB		Москва	198	35 724 049	2 112 515	20 973 344	12 767 590
53	ЗАО АКБ "ГАЗБАНК"	2316	GAZB	3	Самара	891	35 089 028	4 075 848	22 117 785	12 307 961
54	ОАО АКБ "Приморье"	3001	PRYM		Владивосток	814	33 928 371	2 045 848	21 159 569	6 577 862
55	ОАО "Меткомбанк"	901	MECM	2	Череповец	729	32 653 194	2 248 821	19 592 679	1 898 956
56	Ханты-Мансийский банк	1971		17	Ханты-Мансийск	3 888	31 712 000	261 000	1 655 000	47 000
57	ОАО «Уралтрансбанк»	812		9	Екатеринбург	1 009	31 526 258	1 998 506	16 364 159	9 965 743
58	ОАО "Межтопэнергобанк"	2956	MTEB		Москва	320	31 181 463	2 070 772	21 529 590	3 559 446
59	АБ "Девон-Кредит" (ОАО)	1972		15	Альметьевск	840	30 144 897	3 738 307	7 781 981	7 367 327
60	"КУБ" ОАО	2584	MCUB	1	Магнитогорск	513	27 788 050	3 841 306	20 860 254	11 174 685
61	ОАО "Липецккомбанк" (банковская группа ЗЕНИТ)	1242		4	Липецк	831	27 118 791	2 035 046	20 268 088	8 081 328
62	ОАО "Морской Банк"	77			Москва		27 000 000	17 000 000		
63	ОАО «Банк БФА»	3038	PSBC	2	Санкт-Петербург	214	26 768 645	2 722 300	15 220 947	26
64	АБ "БПФ" (ЗАО)	1677	BPFM		Москва	281	24 731 520	1 783 864	15 477 524	8 028 956
65	ЗАО "МСЭБ"	948	MSEV	5	Москва	474	22 256 690	1 689 609	13 515 724	3 207 347
66	АКБ «Спурт» (ОАО)	2207		3	Казань	439	22 104 704	2 360 215	13 223 947	5 023 901
67	АКБ "БТА-Казань" ОАО	1581	KBTA	2	Казань	658	18 388 366	2 297 936	14 194 436	7 476 234
68	ОАО «Банк «Казанский»	2888	CTBV		Казань	610	17 743 140	1 561 713	12 084 000	5 613 713
69	АКБ "Тольяттихимбанк" (ЗАО)	2507	TLHB		Тольятти	159	17 658 912	1 913 397	5 984 614	1 154 981
70	НК Банк	2755	NSBR		Москва	226	17 082 867	1 758 660	8 468 257	2 904 929
71	ЗАО «Банк Жилищного Финансирования»	3139	HFBM	5	Москва	407	17 004 974	3 779 763	8 524 507	1 359 550
72	* ООО КБ Обибанк	3185			Москва		14 351 187	1 255 433		
73	Прио-Внешторгбанк (ОАО)	212	PRIO	1	Рязань	448	12 513 997	697 951	8 349 841	5 047 274
74	ООО КБ "Алтайэнергобанк"	1975		1	Горно-Алтайск	357	12 264 992	878 182	4 798 141	7 017 027
75	ЗАО "Промсбербанк"	1043		3	Подольск	511	12 259 918	959 813	8 498 479	4 638 030



Привлеченные депозиты от юридич. лиц	Привлеченные ресурсы банков	Ссудная задолженность (рубли)	Ссудная задолженность (валюта)	Средства в банках	Объем межфилиальных ресурсов	Объем бюджетных ресурсов	Полученная балансовая прибыль	Ср-ва на пластиковых карточках	Объем вложений в гос.ценные бумаги	Объем средств в доверительном управлении	Сумма, выданных кредитов физ.лицам
9 910 753	955 900	13 512 360	57 886	513 490	4 088 927	0	193 905	2 105 525	2 406 864		1 700 121
3 259 182	855 951	3 022 722	7 497 627	1 615 676	0	0	237 094	396 038	1 265 440	1 217 857	6 895 415
5 736 565	477 161	7 722 832	176 353	242 901	1 698 055	0	109 029	1 098 548	150 435	0	7 932 582
9 286 536	3 118 737	8 182 668	285 166	264 776			383 809	1 807 999	2 380 163		308 649
10 050 972	307 901	11 756 788	582 805	2 828 319	1 624 145		254 797	53 967			3 582 731
505 000	119 000	857 000	111 000	154 000	319 000	121 000	8 000	126 000	14 000	14 000	241 000
3 371 369	1 163 765	6 228 865	563 163	391 437	4 258 742	0	-430 233	699 350	0	0	1 239 048
10 451 460	321 896	12 429 250	1 115 307	2 304 358	0	0	106 765	105 750	105 877	0	1 236 186
945 500	305	5 893 978	437 433	1 737 496	4 573 217	0	477 541	1 594 107	4 261 317	0	482 668
4 832 964	866 955	9 030 886	0	6 913 443	928 759	0	451 979	1 925 071	55 302	0	2 881 563
3 409 510	1 067 888	13 829 419	169 629	100 000	5 202 284	0	382 480	1 657 306	276 622	2 600	961 666
3 202 959	0	5 796 494	1 154 607	1 204 870	0	0	495 476	0	575 024	3 000	505 081
1 577 608	3 160 215	4 550 054	3 388 468	413 488	0	0	160 630	134 073	2 563 569	20 407	1 021 045
1 946 838	859 511	7 587 858	1 228 575	701 374	495 613	0	96 945	119 094	302 920	0	524 548
4 125 260	2 039 812	9 878 355	837 971	963 161	2 886 460	0	95 211	643 598	0	2 139	2 233 582
3 424 349	472 861	9 177 536	557 770	1 338 806	537 569	0	72 024	238 463	537 569	0	1 881 555
9 629 764	638 932	9 259 580	1 014 005	61 058	0	0	105 473	359 993	0	0	630 398
2 398 906	0	6 400 410	749 713	39 167	0	0	62 890	280 595	97 248	2 896	510 989
2 685 538	1 153 889	4 603 453	2 218 137	802 291	0	0	214 450	83 780	195 275	0	1 447 636
5 156 996	240 906	7 069 906	741 210	43 057	3 889 870	0	8 150	54 612	0	1 021	7 011 542
2 389 321	0	5 255 861	67 320	327 241	572 164	0	64 113	221 263	955 056	0	332 380
371 488	220 000	8 126 117	0	126 478	739 162	0	156 582	92 789	405 234	0	4 692 966
600 778	32 205	4 421 635	44 718	267 935	722 180	0	50 503	290 594	84 837	0	532 118



№	Банк	Рег.	REUTERS	Ф-лы	Город	Кол-во работающих в банке	Сумма активов	Собств. капитал банка	Активы	Привлеченные депозиты от физических лиц
76	Ставропольпромстройбанк-ОАО	1288		5	Ставрополь	586	12 044 316	718 048	6 488 425	3 067 752
77	АКБ "ФИНПРОМБАНК"	2157	FINP		Москва	139	11 828 657	1 572 552	5 872 060	580 073
78	«Русьуниверсалбанк» (ООО)	3293	RUNI		Москва	69	10 091 677	3 882 484	7 053 651	7 474
79	ОАО "НОМОС-БАНК-Сибирь"	410	HVTB		Новосибирск	252	9 866 794	1 041 020	7 855 143	2 148 681
80	ОАО АК "БайкалБанк"	2632			Улан-Удэ	476	9 529 280	570 262	6 380 313	2 445 505
81	Банк «Кредит-Москва» (ОАО)	5	CRMO	1	Москва	232	9 504 511	545 321	6 344 615	1 869 913
82	ОАО ПК «ЭЛКАБАНК»	3006		4	Самара	250	9 349 148	1 091 525	6 400 352	3 562 139
83	ОАО "АБ "ПУШКИНО"	391	PSHK	2	Пушкино	779	9 161 069	740 312	5 639 856	2 648 056
84	ОАО "ТомскпромстройБанк"	1720			Томск		8 735 452			
85	ОИКБ "Русь" (ООО)	704			Оренбург	307	8 723 298	462 843	6 112 234	3 296 059
86	ЗАО "МЕТРОБАНК"	2548	MTBK		Москва	167	8 183 304	1 624 277	5 905 023	937 122
87	ОАО «Тверьуниверсалбанк»	777		5	Тверь	358	8 153 385	749 193	5 223 860	2 886 100
88	ОАО «СИАБ»	3245			Санкт-Петербург	283	7 563 421	663 429	5 666 744	1 402 581
89	АКБ «НЗБанк», ОАО	2944	NZBM	2	Долгопрудный	320	7 430 689	184 650	2 144 573	712 712
90	ОАО КБ «ЕвроситиБанк»	1869		2	Пятигорск	350	6 995 535	572 352	4 260 044	1 246 413
91	КБ «Международный Банк Развития» (ЗАО)	2704		1	Москва	97	6 666 085	1 102 935	1 334 558	129 287
92	«СИБСОЦБАНК» ООО	2015		3	Барнаул	291	5 079 294	1 316 768	4 012 093	1 592 227
93	ЗАО "БАРЕНЦБАНК"	2188		2	Мурманск	178	4 936 565	408 393	2 943 406	1 665 228
94	АКБ «ПЕРВЫЙ ИНВЕСТИЦИОННЫЙ» (ЗАО)	604			Москва	237	4 519 724	509 900	3 008 482	530 398
95	ЗАО "Банк "Агророс"	2960		1	Саратов	120	4 145 658	295 465	1 980 209	487 654
96	ЗАО КБ "ГАГАРИНСКИЙ"	606	GGRB	1	Москва	182	3 417 665	281 237	2 418 253	304 987
97	КБ «Экономический Союз» ООО	2798			Москва	105	3 183 795	453 249	2 126 396	651 896
98	ОАО НКБ "РАДИОТЕХБАНК"	1166		3	Нижний Новгород	193	2 211 738	272 649	1 475 984	827 560
99	ЗАО «НКБ «Славянбанк»	804			Великий Новгород	66	1 396 646	103 996	290 651	74 533
100	ЗАО "ПЕРВОУРАЛЬСКБАНК"	965		1	Первоуральск	153	1 245 141	127 524	851 861	255 747



Привлеченные депозиты от юридич. лиц	Привлеченные ресурсы банков	Ссудная задолженность (рубли)	Ссудная задолженность (валюта)	Средства в банках	Объем межфилиальных ресурсов	Объем бюджетных ресурсов	Полученная балансовая прибыль	Ср-ва на пластиковых карточках	Объем вложений в гос.ценные бумаги	Объем средств в доверительном управлении	Сумма, выданных кредитов физ.лицам
2 646 027	145 011	1 859 753	10 066	3 288 945	2 594 115	807	36 084	639 090	880 247		837 378
2 076 971	596 629	3 651 949	714 221	467 626	0	0	68 015	117 388	59 113	58 726	207 437
1 243 041	0	3 873 552	363 297	652 882	0	0	298 476	0	320 646	0	13 832
2 795 750		2 608 485	12 708	30 566			363 692	157 814			209 560
57 116	0	3 144 011	7 192	308 053	543 111	0	36 647	1 485 817	0	0	1 575 216
700 531	260 732	2 105 250	376 662	541 767	175 714	0	28 669	95 211	974 452	0	211 054
1 318 778	7	3 227 742	763 056	266 710	862 141	0	34 239	77 017	0	0	1 259 003
1 593 789	814 111	2 959 415	1 412	527 660	793 038	0	34 837	75 439	30 400		1 483 141
662 364	283 555	2 684 458		71 161			55 136	358 976			1 490 841
520 785	148 127	3 706 324	1 030 256	111 164	0	0	11 565 465	26 438	157 280	0	237 183
1 444 449	1 914	3 220 909	2 106	98 118	1 138 116	0	94 481	145 466	206 039	0	1 103 076
2 459 575	629 214	2 218 801	170 816	952 311	0	0	43 192	92 377	0	0	221 415
406 310	75 238	1 753 241	337 739	498 272	225 470	0	80 235	3 049	0	0	183 664
2 357 856	0	2 341 940	58 457	386 067	1 408 700	0	15 717	74 537	0	0	804 274
859 811	750 930	1 263 805	161 450	26 304	3 006	0	66 221	19 481	103 367		149 307
124 844	149 617	2 887 082	2 017	889 004	205 050		30 869				501 096
820 040	31	1 634 545	131 871	227 872	222 848	0	7 037	36 493	0	0	1 205 018
11 400		1 062 854	53 691	316 752			35 436	10 542			20 643
205 340		765 144	603	563 678	460 551		18 662	22 838			252 204
1 811 463	0	923 653	36 916	149 289	129 769	0	8 811	27 673	179 780	1 436	96 049
943 400	0	807 149	256 342	102 672	0	0	25 150	67 732	8 706	0	113 041
344 236	0	683 885	0	188 479	604 801	0	-29 018	40 170	60 458	2	207 370
1 016 252	0	255 796	5 553	28 374		0	-19 190	0	0	0	100 750
60 071		303 678	2 949	112 086	33 085		1 491	8 554	65 127		60 373



ИНФОРМАЦИОННЫЙ ЦЕНТР «РЕЙТИНГ»

АНАЛИЗ РЫНКА ССУДНЫХ КАПИТАЛОВ В ЯНВАРЕ 2011 Г. (ДЛЯ БАНКОВ РОССИЙСКОЙ ФЕДЕРАЦИИ)

Несмотря на январский уровень инфляции 2,4% (против 1,6% в январе 2010), монетарные власти России по-прежнему настаивают на реальности годового прогноза 6-7%, хотя и с меньшим энтузиазмом. Январский всплеск объясняется, прежде всего, эффектом плохого урожая 2010 года, продолжают расти цены на овощи, на некоторые другие продукты питания. По всей видимости, этот процесс продлится вплоть до середины текущего года. В этой связи широко распространено мнение регулятора, что инфляция в РФ в первом полугодии 2011 года будет выше прогноза, а во втором полугодии - замедлится. ЦБ готов поддержать своё мнение не только словесными интервенциями, регулятор не исключает дальнейшего повышения нормативов ФОР и увеличения ставки рефинансирования. Более благоприятная ситуация во внешней торговле, в частности углеводородами, так же облегчает задачу монетарных властей по удержанию текущей кредитно - денежной политики в рамках прогноза. Минфин РФ улучшил оценку дефицита федерального бюджета в 2011 году: при сохранении высоких цен на нефть дефицит будет ниже 3% ВВП. Официальный прогноз дефицита, заложенный в закон о бюджете-2011, составляет 3,6% ВВП. Прогноз со стороны МВФ ещё более оптимистичен, согласно ему, прогноз дефицита федерального бюджета на 2011 и 2012 годы - 2,9% и 3% ВВП соответственно. Совокупный государственный долг РФ в 2010 году, согласно прогнозу МВФ, оценивается в 10,4% ВВП, прогноз на 2011-й составляет 10,8% и 12,1% от ВВП в 2012 году. Для сравнения: согласно оценке МВФ, совокупный государственный долг США в 2010 году составил 91,2% ВВП страны. В 2011-м аналогичный показатель прогнозируется на уровне 97,9%, а в 2012 году - 102% от ВВП, совокупный государственный долг стран еврозоны в 2010 году на уровне 84,3% от совокупного ВВП, в 2011 и 2012 годах - 87,1% и 88,7% соответственно. Другими словами у российских монетарных властей есть серьёзные возможности для макроэкономического маневриро-

вания, а у участников рынка есть все основания полагать, что регуляторы, в случае необходимости, воспользуются этими возможностями. В частности, с 1 февраля 2011 года повышаются нормативы обязательных резервов: по обязательствам кредитных организаций перед юридическими лицами-нерезидентами в валюте РФ и в иностранной валюте - с 2,5% до 3,5%, по обязательствам перед физическими лицами и иным обязательствам кредитных организаций в валюте РФ и в иностранной валюте - с 2,5% до 3%. Кроме того, начинают восстанавливаться налоговые сборы в федеральный бюджет. По итогам 2010 года объем собранных и перечисленных в федеральный бюджет РФ налогов увеличился на 28% и достиг 3,207 трлн рублей. При этом налоговые сборы пока не удалось вернуть на докризисный уровень: показатели минувшего года на 10% ниже, чем 2008-го. Во многом это связано с более низкими ценами на нефть (в 2008 году они были рекордно высокими), а также с изменением порядка зачисления акцизов на нефтепродукты в бюджетную систему РФ. Таким образом, у монетарных властей России на сегодняшний день имеются все возможности по реализации намеченных макроэкономических прогнозов, смогут ли они реализовать эти возможности покажут события ближайших месяцев.

МЕЖБАНКОВСКИЙ КРЕДИТ

В январе окончательно сформировалась тенденция увеличения внешних синдицированных заимствований. Во многом это связано, с одной стороны ограниченными возможностями привлечения долгосрочных дешёвых ресурсов внутри государства, с другой стороны, в рамках проводимой ФРС и ЕЦБ стимулирующей кредитно - денежной политики, появляются новые возможности по дешёвому и долгосрочному привлечению ресурсов западных кредитных учреждений. К началу 2011 года больше всего за рубежом заняли дочерние структуры иностранных банков, а также госбанки.



Межбанковский кредит			
По привлечению		По размещению	
Поволжский	4,9	Западно-Сибирский	7,9
Западно-Сибирский	5,7	Поволжский	7,6
Уральский	5,6	Уральский	7,3
Дальневосточный	5,9	Дальневосточный	7,1
Северо-Западный	5,7	Москва	4,7
Москва	3,9	Северо-Западный	6,0

По срокам заключения операций на рынке МБК процентные ставки имели тенденцию к стабилизации фактически по

всем срокам проводимых операций. В целом положение по ставкам МБК в январе выглядело следующим образом:

Срок	Привлечение		Размещение	
	Средняя ставка %	Изменение за месяц	Средняя ставка %	Изменение за месяц
1 день	4,4	-0,1	6,4	-0,1
7 дней	4,9	-0,1	7,1	-0,1
1 месяц	6,5	0,0	8,7	-0,1
3 месяца	8,8	-0,1	10,8	-0,2
6 месяцев	9,7	0,0	11,3	0,0

ДЕПОЗИТЫ

Статистические данные, продолжающие поступать за прошедший год, подтверждают тенденцию роста привлечения банковской системой ресурсов населения, в частности. В разрезе сроков привлечения продолжилась тенденция роста в абсолютном и относительном выражении долгосрочных депозитов (со сроком свыше 1 года), доля которых за месяц возросла с 56,1% до 56,4% всех вкладов граждан. В валютной структуре вкладов граждан доля рублевых средств в общем объеме депозитов населения увеличилась с 65,1% до 65,7% в связи с укреплением национальной валюты (за последние два года это

максимальная величина рублевой составляющей). Для сравнения, на сопоставимую дату 2009 года вклады населения в рублях занимали 53,1% в общем объеме депозитов населения. В целом, по 2010 году, банки РФ увеличили объем привлеченных вкладов на 32% против роста в 14,9% годом ранее, включая показатель по крупнейшему банку страны Сбербанку. Это очень большой прирост, тем более, что доходы в прошлом году таким темпом не росли. И оценивать это надо двойственно - с одной стороны, это рост пассивов, а с другой - показатель неуверенности населения в завтрашнем дне.

Район, город	Депозиты		Средняя ставка	
	Физических лиц, %	Юридических лиц, %	Значение средней ставки, %	Изменение за месяц
Восточно-Сибирский	10,2	10,8	10,5	-0,25
Уральский	9,0	9,4	9,2	-0,1
Западно-Сибирский	9,5	10,0	9,75	-0,01
Дальневосточный	9,0	9,2	9,10	0,0
Северо-Западный	9,1	9,5	9,3	0,0
Поволжский	9,4	9,6	9,50	-0,05
Москва	7,8	8,7	8,25	-0,05



По срокам размещения процентные ставки снизились, в среднем, на 0,07 пункта.

Значения и изменения процентных ставок в январе месяце были следующие:

	Физических лиц, %	Юридических лиц, %	Значение средней ставки, %	Изменение за месяц
1 месяц	7,1	7,3	7,2	-0,05
3 месяца	9,7	9,8	9,75	0,0
6 месяцев	11,8	12,1	12,0	-0,1

КРЕДИТЫ ЮРИДИЧЕСКИМ ЛИЦАМ

Статистика ЦБ свидетельствует о продолжающемся росте рублевых жилищных кредитов на фоне снижения валютных. Объем ссуд в рублях составил 1,070 трлн рублей на 1 декабря против 0,967 трлн на начало года, а в иностранной валюте - 0,2 трлн рублей против 0,214 трлн. Доля просроченной задолженности по жилищным кредитам на 1 декабря составила 3,9% против 2,9% на 1 января. За ноябрь этот показатель вырос на 0,43 процентного пункта. Объем жилищных кредитов, в том числе ипотечных, предоставленных физическим лицам в рублях и иностранной валюте, вырос за январь - ноябрь 2010 года на 7,5% и составил на 1 декабря прошлого года 1,270 трлн рублей против 1,181 трлн на начало года. В то же время,

предполагаемый объем непрофильных активов (по данным коммерческих банков) оценивается примерно в 2 трлн рублей. Что касается структуры непрофильных активов, то значительная их часть приходится на недвижимость и паи ЗПИФов. Доля просроченной задолженности по кредитам банков РФ физлицам по итогам 2010 года составляет 7,3%, по кредитам экономике - 5,6% от кредитного портфеля. На начало 2010 года доля просроченной задолженности по кредитам физлицам составляла 6,8%, по кредитам экономике - 6,1%. Таким образом, если по корпоративному кредитному портфелю по итогам года ситуация улучшилась, то по розничному - ухудшилась. Есть веские основания полагать, что эта тенденция в текущем году может продолжиться.

Район, город	Средняя ставка %	Изменение за месяц
Восточно-Сибирский	20,4	-0,4
Уральский	18,6	-0,2
Дальневосточный	18,0	-0,1
Западно-Сибирский	17,9	0,1
Северо-Западный	17,5	-0,2
Поволжский	17,1	0,0
Москва	15,3	-0,1

По срокам предоставления кредитов юридическим лицам по кредитам со сроками свыше месяца процентные ставки снизились, в среднем, на 0,16 пункта.

Значения процентных ставок кредитования юридических лиц в январе месяце по срокам были такими:

Срок	Средняя ставка %	Изменение за месяц
1 день	7,3	-0,1
7 дней	12,3	-0,1
1 месяц	16,7	-0,1
3 месяца	19,5	-0,1
6 месяцев	21,5	-0,2



**ПРОГНОЗ РЫНКА ССУДНЫХ КАПИТАЛОВ
НА ФЕВРАЛЬ - МАРТ 2011 ГОДА
ПО МОСКОВСКОМУ РЕГИОНУ**

Судя по новой тенденции на рынках сырьевых товаров и прежде всего нефти смеси Urals, в текущем году ожидается пересмотр бюджетных поступлений в сторону увеличения. Нефть марки Urals - основной товар российского экспорта. Исходя из прогноза стоимости барреля Urals рассчитываются основные параметры российского бюджета. В бюджете на 2011 год показатель заложен в размере 75 долларов за баррель. В декабре минувшего года баррель Urals торговался в среднем за 89,5 доллара по сравнению с 73,68 годом ранее. По

прогнозу Минэкономразвития, стоимость нефти Urals в 2011 году достигнет 81 доллара за баррель. Всё это позволяет монетарным властям с уверенностью смотреть в будущее, единственная проблема - выдержать прогнозный уровень инфляции в запланированных рамках. С учётом того факта что год является предвыборным, невыполнение инфляционных параметров грозит неприятными последствиями: придется заново пересматривать индексацию пенсий, пересматривать вопрос зарплат бюджетников и решать аналогичные бюджетные задачи. В этой связи в течение февраля - марта ставки ЦБ останутся неизменными, так же как и основные направления кредитно - денежной политики.

**ПРОГНОЗНЫЕ ОЦЕНКИ ПРОЦЕНТНЫХ СТАВОК БАНКОВ
г.МОСКВЫ НА ФЕВРАЛЬ - МАРТ 2011 г.**

Месяц		Математическая модель			Экспертные оценки		
		Прогноз Оценка	Доверительные границы		Прогноз	Доверительные границы	
			Нижняя	Верхняя		Нижняя	Верхняя
МЕЖБАНКОВСКИЕ КРЕДИТЫ							
ФЕВРАЛЬ	Привлечение	6,0	4,0	8,0	6,1	5,6	7,2
	Размещение	8,2	6,0	10,5	7,6	6,9	9,0
МАРТ	Привлечение	6,2	4,2	8,4	6,2	5,8	7,8
	Размещение	8,0	6,2	10,9	8,1	6,1	10,0
ДЕПОЗИТЫ							
ФЕВРАЛЬ	Физических	8,0	7,0	9,0	8,3	7,5	9,3
	Юридических	9,5	7,8	10,2	9,7	8,3	9,9
МАРТ	Физических	8,0	7,0	8,5	8,1	7,3	9,0
	Юридических	9,2	8,8	10,0	10,0	8,2	10,4
КРЕДИТЫ ЮРИДИЧЕСКИМ ЛИЦАМ							
ФЕВРАЛЬ		16,0	14,0	18,2	15,3	14,0	17,5
МАРТ		16,0	14,0	18,1	15,2	14,1	17,4



**ДАННЫЕ ПО ПРОЦЕНТНЫМ СТАВКАМ В ЯНВАРЕ 2011 ГОДА
по банкам Москвы**

РУБЛЕВЫЕ	процентная ставка	1 день	до 7 дней	до 1 мес.	до 3 мес.	до 6 мес.
Депозиты	средняя	2,8	5,5	6,5	7,5	10,4
физических лиц	Min	0,5	2,2	3,0	3,0	5,0
	Max	5,0	8,8	10,0	12,0	15,7
Депозиты	средняя	-	5,0	7,3	9,3	11,4
юридических лиц	Min	-	3,0	3,5	5,5	5,0
	Max		6,8	11,0	13,2	17,8
Кредиты	средняя	8,7	10,5	13,0	14,3	16,6
юридическим лицам	Min	3,0	3,5	5,7	7,5	9,0
	Max	14,4	16,9	20,0	21,0	24,1
Межбанковские кредиты	средняя	5,0	5,5	7,4	10,2	8,2
(привлечение)	Min	2,0	2,0	3,0	3,5	4,0
	Max	8,0	9,0	11,8	13,8	15,0
Межбанковские кредиты	средняя	4,3	5,9	7,8	9,0	9,4
(размещение)	Min	2,5	2,5	3,0	4,5	5,0
	Max	6,0	10,0	12,6	13,4	13,8

**ДАННЫЕ ПО ПРОЦЕНТНЫМ СТАВКАМ В ЯНВАРЕ 2011 ГОДА
по банкам Северо-Западного района (С.-Петербург,
Новгородская, Псковская обл.)**

РУБЛЕВЫЕ	процентная ставка	1 день	до 7 дней	до 1 мес.	до 3 мес.	до 6 мес.
Депозиты	средняя	-	-	8,6	10,1	11,0
физических лиц	Min	-	-	4,0	5,0	6,0
	Max	-	-	13,2	15,3	16,0
Депозиты	средняя	-	-	8,1	10,9	12,3
юридических лиц	Min	-	-	4,0	5,5	5,5
	Max	-	-	15,0	17,5	19,0
Кредиты	средняя	-	-	14,3	16,4	18,0
юридическим лицам	Min	-	-	7,5	9,7	12,0
	Max	-	-	21,1	23,0	24,0
Межбанковские кредиты	средняя	4,4	5,4	6,9		-
(привлечение)	Min	2,5	3,0	4,5	-	-
	Max	10,0	11,2	13,5	-	-
Межбанковские кредиты	средняя	6,0	6,8	7,3	-	-
(размещение)	Min	3,0	3,0	3,0	-	-
	Max	9,0	12,0	11,6	-	-



ДАННЫЕ ПО ПРОЦЕНТНЫМ СТАВКАМ В ЯНВАРЕ 2011 ГОДА
по банкам Поволжского района
(Астраханская, Волгоградская, Самарская, Саратовская обл., респ. Татарстан)

РУБЛЕВЫЕ	процентная ставка	1 день	до 7 дней	до 1 мес.	до 3 мес.	до 6 мес.
Депозиты физических лиц	средняя	-	-	8,5	11,2	12,7
	Min	-	-	0,5	4,5	5,5
	Max	-	-	13,0	17,5	16,8
Депозиты юридических лиц	средняя	-	-	8,3	10,4	12,3
	Min	-	-	0,1	4,0	6,5
	Max	-	-	12,0	16,5	18,0
Кредиты юридическим лицам	средняя	-	14,4	17,7	16,9	20,0
	Min	-	8,0	9,6	11,4	13,0
	Max	-	18,9	20,0	22,3	27,0
Межбанковские кредиты (привлечение)	средняя	6,9	7,3	8,6	9,3	12,7
	Min	2,5	2,5	4,5	4,5	5,0
	Max	11,3	12,1	12,7	14,0	19,0
Межбанковские кредиты (размещение)	средняя	7,9	8,7	9,3	12,5	14,0
	Min	3,0	3,5	4,5	5,0	6,5
	Max	12,0	13,8	14,0	15,0	20,0

ДАННЫЕ ПО ПРОЦЕНТНЫМ СТАВКАМ В ЯНВАРЕ 2011 ГОДА
по банкам Западно-Сибирского района
(Кемеровская, Новосибирская, Омская, Тюменская, Томская области)

РУБЛЕВЫЕ	процентная ставка	1 день	до 7 дней	до 1 мес.	до 3 мес.	до 6 мес.
Депозиты физических лиц	средняя	-	-	8,5	11,7	13,4
	Min	-	-	0,1	6,0	7,5
	Max	-	-	14,0	15,2	18,8
Депозиты юридических лиц	средняя	-	-	9,0	12,3	12,6
	Min	-	-	6,0	6,5	7,5
	Max	-	-	17,5	18,2	20,5
Кредиты юридическим лицам	средняя	-	-	16,8	17,5	21,1
	Min	-	-	10,5	11,1	10,5
	Max	-	-	23,2	24,0	29,5
Межбанковские кредиты (привлечение)	средняя	5,8	6,9	9,6	12,6	-
	Min	3,5	4,5	4,5	6,5	-
	Max	13,5	15,0	15,0	19,0	-
Межбанковские кредиты (размещение)	средняя	7,9	10,8	13,8	13,5	-
	Min	3,5	4,0	6,0	8,5	-
	Max	13,5	15,0	18,4	18,4	-



ДАННЫЕ ПО ПРОЦЕНТНЫМ СТАВКАМ В ЯНВАРЕ 2011 ГОДА
по банкам Уральского района (Респ.Башкортостан, Курганская, Оренбургская, Пермская,
Свердловская, Челябинская области)

РУБЛЕВЫЕ	процентная ставка	1 день	до 7 дней	до 1 мес.	до 3 мес.	до 6 мес.
Депозиты физических лиц	средняя	-	-	8,5	10,6	14,6
	Min	-	-	8,4	6,0	6,5
	Max	-	-	8,5	15,2	19,5
Депозиты юридических лиц	средняя	-	-	8,8	10,6	14,3
	Min	-	-	5,0	6,5	9,0
	Max	-	-	15,4	18,3	20,5
Кредиты юридическим лицам	средняя	-	-	18,0	19,3	19,1
	Min	-	-	12,0	13,5	13,1
	Max	-	-	24,0	25,0	25,0
Межбанковские кредиты (привлечение)	средняя	7,1	-	-	-	-
	Min	3,5	-	-	-	-
	Max	14,0	-	-	-	-
Межбанковские кредиты (размещение)	средняя	10,0	-	-	-	-
	Min	4,5	-	-	-	-
	Max	16,0	-	-	-	-

ДАННЫЕ ПО ПРОЦЕНТНЫМ СТАВКАМ В ЯНВАРЕ 2011 ГОДА
по банкам Восточно-Сибирского района
(Красноярский край, Иркутская, Читинская обл., респ. Бурятия)

РУБЛЕВЫЕ	процентная ставка	1 день	до 7 дней	до 1 мес.	до 3 мес.	до 6 мес.
Депозиты физических лиц	средняя	-	-	-	11,8	14,5
	Min	-	-	-	9,0	11,0
	Max	-	-	-	14,7	17,5
Депозиты юридических лиц	средняя	-	-	-	12,5	14,2
	Min	-	-	-	8,0	8,5
	Max	-	-	-	17,2	22,5
Кредиты юридическим лицам	средняя	-	-	-	19,7	22,4
	Min	-	-	-	16,2	18,5
	Max	-	-	-	23,2	26,4
Межбанковские кредиты (привлечение)	средняя	-	-	-	-	-
	Min	-	-	-	-	-
	Max	-	-	-	-	-
Межбанковские кредиты (размещение)	средняя	-	-	-	-	-
	Min	-	-	-	-	-
	Max	-	-	-	-	-



ДАННЫЕ ПО ПРОЦЕНТНЫМ СТАВКАМ В ЯНВАРЕ 2011 ГОДА
по банкам Дальневосточного района (Приморский край, Хабаровский край, Камчатская,
Сахалинская области, респ. Саха(Якутия))

РУБЛЕВЫЕ	процентная ставка	1 день	до 7 дней	до 1 мес.	до 3 мес.	до 6 мес.
Депозиты физических лиц	средняя	-	-	-	9,7	12,5
	Min	-	-	-	5,0	8,0
	Max	-	-	-	15,0	17,5
Депозиты юридических лиц	средняя	-	-	7,8	9,1	12,4
	Min	-	-	5,0	4,0	8,0
	Max	-	-	13,8	18,5	22,0
Кредиты юридическим лицам	средняя	-	-	16,9	18,6	19,4
	Min	-	-	11,5	13,0	13,3
	Max	-	-	22,2	24,1	25,5
Межбанковские кредиты (привлечение)	средняя	6,1	-	-	-	-
	Min	3,5	-	-	-	-
	Max	11,5	-	-	-	-
Межбанковские кредиты (размещение)	средняя	9,4	-	-	-	-
	Min	3,8	-	-	-	-
	Max	15,0	-	-	-	-

.....

ВНИМАНИЕ.

С 1 января 2011 года установлены следующие расценки на рекламу в издании ИЦ "Рейтинг" :

- за страницу формата А4 (последняя, предпоследняя страница издания) - **25000 рублей;**
- 1/2 страницы формата А4 - **13500 рублей;**
- 1/4 страницы формата А4 - **7000 рублей;**

СКИДКИ: при размещении рекламы в трех номерах и более скидка составляет 20% от основной суммы. Реклама в этом случае производится на основе предоплаты.

НАЦЕНКИ: при размещении сложной графической рекламы наценка может составлять от 50% до 100% основной суммы.

Размещение рекламы проводится на основании гарантийного письма и текста рекламы, поступивших не позднее 20 числа месяца, в котором Вы хотели бы ее опубликовать.



ОБЛИГАЦИИ ФЕДЕРАЛЬНОГО ЗАЙМА И ОБЛИГАЦИИ БАНКА РОССИИ

В середине января были опубликованы основные показатели исполнения федерального бюджета в 2010 году в части государственных внутренних заимствований РФ. В декабре при объявленном объеме эмиссии в 15,0 миллиарда рублей, фактическая эмиссия составила 169514,3 миллиона рублей (ОФЗ-ПД было размещено на 154514,3 миллиона рублей, ГСО-ППС на 15000,0 миллиона рублей). Расходы на обслуживание составили 3000,2 миллиона рублей. Чистое поступление в федеральный бюджет по операциям с рублевыми государственными ценными бумагами составило 164725,6 миллиона рублей. В целом по итогам 2010 года значение данного показателя составило 499758,3 миллиона рублей.

В январе активность эмитента на первичном рынке, несмотря на сезонный фактор, оставалась высокой. В рамках обслуживания находящихся в обращении выпусков ОФЗ Минфин должен был перечислить инвесторам всего 58,03 миллиарда рублей. Главным событием месяца стало размещение новых выпусков. 19 января состоялся аукцион по первичному размещению облигаций выпуска ОФЗ-ПД №25076. Объем эмиссии составил 29,81 миллиарда рублей. 26 января состоялся аукцион по первичному размещению выпуска ОФЗ-ПД №25077. Объем эмиссии составил 7,42 миллиарда рублей.

В декабре/январе ликвидность ОФЗ продолжала расти. Существенную роль в такой динамике сыграл

Динамика доходности и объемов торгов находящихся в обращении облигаций Банка России по состоянию на 21.01.11

номер выпуска	дата погашения	дата обратного выкупа	объем продаж за период 20.12.10-24.12.10 по номиналу (млн. руб.)	объем продаж за период 27.12.10-30.12.10 по номиналу (млн. руб.)	объем продаж за период 11.01.11-14.01.11 по номиналу (млн. руб.)	объем продаж за период 17.01.11-21.01.11 по номиналу (млн. руб.)
RU000A0JROX1	15.03.11	-	1223,30	379,59	122,82	97,15
RU000A0JR4L8	18.02.11	-	0,00	0,00	0,00	0,00
RU000A0JR738	15.04.11	-	0,00	0,00	0,00	0,00

номер выпуска	дата погашения	Объем в обращении по данным ЦБ РФ на 21.01.11 тыс.шт.	средневзвешенная доходность за период 20.12.10-24.12.10 по номиналу (млн. руб.)	средневзвешенная доходность за период 27.12.10-30.12.10 по номиналу (млн. руб.)	средневзвешенная доходность за период 11.01.11-14.01.11 по номиналу (млн. руб.)	средневзвешенная доходность за период 17.01.11-21.01.11 по номиналу (млн. руб.)
RU000A0JROX1	15.03.11	584085,9	3,64	3,69	3,47	3,67
RU000A0JR4L8	18.02.11	9086,4	-	-	-	-
RU000A0JR738	15.04.11	4864,8	-	-	-	-

Динамика доходности и объемов торгов ОФЗ с "неустойчивой" ликвидностью по состоянию на 21.01.11

номер выпуска	дата погашения	дата ближайших купонных выплат	объем облигаций находящихся в обращении на 21.01.11 (млн.руб.)	величина купонных выплат (руб.)	объем продаж за период 20.12.10-24.12.10 по номиналу (млн. руб.)	объем продаж за период 27.12.10-30.12.10 по номиналу (млн. руб.)	объем продаж за период 11.01.11-14.01.11 по номиналу (млн. руб.)	объем продаж за период 17.01.11-21.01.11 по номиналу (млн. руб.)	средневе- шенная доходность за период 20.12.10-24.12.10	средневе- шенная доходность за период 27.12.10-30.12.10	средневе- шенная доходность за период 11.01.11-14.01.11	средневе- шенная доходность за период 17.01.11-21.01.11
26198	02.11.12	03.11.11	42117,4	60,00	0,00	113,28	0,00	0,00	6,40	6,29	-	-
26199	11.07.12	13.04.11	44000,0	15,21	208,19	80,88	98,71	61,27	6,16	6,12	6,02	5,94
26200	17.07.13	20.04.11	50000,0	15,21	100,19	1,74	20,50	10,96	6,30	6,18	6,37	6,55
26201	16.10.13	20.04.11	47000,0	16,33	0,00	35,30	0,00	114,83	-	6,60	-	6,60
26202	17.12.14	23.03.11	40000,0	27,92	663,18	110,01	56,47	285,18	7,13	7,19	7,15	7,07
26203	03.08.16	09.02.11	111460,5	35,73	628,53	320,57	58,61	1089,27	7,61	7,50	7,54	7,54
46005*	09.01.19	10.01.18	27477,5	0,00	0,00	0,02	0,00	0,00	-	6,67	-	-
46010**	17.05.28	08.06.11	30000,0	0,00	0,00	0,00	0,00	0,00	-	-	-	-
46011***	20.08.25	07.09.11	30000,0	0,00	0,00	0,00	0,00	0,00	-	-	-	-
46012****	05.09.29	28.09.11	40000,0	0,00	0,00	0,00	0,00	0,00	-	-	-	-

* погашается долями по 70% 10.01.18; долями по 30% 9.01.19

** погашается долями по 20% 20.05.26 по 30% 19.05.27 и долями по 50% 17.05.28

*** погашается долями по 10% 26.08.20; 25.08.21 и 23.08.23; долями по 20% 24.08.22 и 21.08.24; долями по 30% 20.08.25

**** погашается долями по 2,5% 19.09.18 и 18.09.19; долями по 12,5% 9.09.26; 8.09.27 и 6.09.28; долями по 57,5% 5.09.29



Динамика доходности и объемов торгов ОФЗ с "относительно стабильной ликвидностью" по состоянию на 21.01.11



номер выпуска	дата погашения	дата ближайших купонных выплат	объем облигаций находящихся в обращении на 21.01.11 (млн.руб.)	величина купонных выплат (руб.)	объем продаж за период			объем продаж за период			среднезвешенная доходность за период 20.12.10-24.12.10 по номиналу (млн. руб.)	среднезвешенная доходность за период 17.01.11-21.01.11 по номиналу (млн. руб.)	среднезвешенная доходность за период 11.01.11-14.01.11 по номиналу (млн. руб.)	среднезвешенная доходность за период 27.12.10-30.12.10 по номиналу (млн. руб.)	среднезвешенная доходность за период 20.12.10-24.12.10 по номиналу (млн. руб.)	среднезвешенная доходность за период 11.01.11-14.01.11 по номиналу (млн. руб.)	среднезвешенная доходность за период 17.01.11-21.01.11 по номиналу (млн. руб.)
					20.12.10-24.12.10 по номиналу (млн. руб.)	27.12.10-30.12.10 по номиналу (млн. руб.)	11.01.11-14.01.11 по номиналу (млн. руб.)	17.01.11-21.01.11 по номиналу (млн. руб.)	20.12.10-24.12.10 по номиналу (млн. руб.)	27.12.10-30.12.10 по номиналу (млн. руб.)							
25059	19.01.11	19.01.11	погашен	15,21	499,92	326,00	78,41	50,95	3,63	2,09	3,78	5,35					
25062	04.05.11	02.02.11	45000,0	14,46	178,07	25,39	29,63	110,83	4,10	4,11	3,84	3,76					
25063	09.11.11	09.02.11	30 000,0	15,46	38,97	20,15	266,83	86,49	5,12	5,14	4,95	4,79					
25064	18.01.12	20.04.11	45 000,0	29,67	61,50	119,76	55,11	67,12	5,23	5,42	5,42	4,97					
25065	27.03.13	30.03.11	46 000,0	29,92	216,66	115,00	361,09	200,00	6,33	6,37	6,34	6,24					
25066	06.07.11	06.04.11	40 000,0	26,30	107,95	191,80	423,99	339,34	4,61	4,46	4,29	4,23					
25067	17.10.12	20.04.11	45 000,0	28,17	293,72	44,49	153,61	72,61	6,16	6,14	6,04	5,98					
25068	20.08.14	23.02.11	45 000,0	59,84	936,33	243,77	507,81	804,57	7,03	7,09	7,02	7,01					
25069	19.09.12	23.03.11	44 059,5	53,85	12,74	19,71	0,00	351,88	6,20	6,14	-	6,00					
25070	28.09.11	30.03.11	44 946,8	49,86	144,38	70,30	2,01	156,67	5,03	4,77	4,85	4,54					
25071	26.11.14	01.06.11	80 000,0	40,39	5,69	111,58	307,32	1028,84	7,19	7,22	7,12	7,09					
25072	23.01.13	26.01.11	150 000,0	35,65	571,67	941,57	416,98	926,36	6,43	6,34	6,32	6,25					
25073	01.08.12	02.02.11	150 000,0	34,16	1023,51	1072,12	1436,95	1982,09	6,22	6,12	6,05	5,94					
25074	29.06.11	29.12.10	70 000,0	23,77	95,50	81,16	0,77	5013,40	4,42	4,43	4,41	4,10					
25075	15.07.15	20.07.11	128 007,9	34,31	1377,82	2299,91	226,61	6716,67	7,44	7,33	7,45	7,41					
25076	13.03.14	15.09.11	29 810,9	46,49	0,00	0,00	0,00	835,17	-	-	-	7,01					
46002*	08.08.12	09.02.11	62000,0	39,89	200,00	5,22	0,00	20,00	5,20	4,27	-	8,15					
46014**	29.08.18	09.03.11	29144,9	17,45	20,00	3,00	0,00	0,00	7,39	7,25	-	7,12					
46017***	03.08.16	09.02.11	80000,0	17,45	10,00	810,91	0,00	8,70	7,41	7,08	-	7,30					
46018****	24.11.21	09.03.11	128933,7	19,95	75,05	187,41	0,00	3,92	7,90	7,74	-	7,60					
46019*****	20.03.19	-	26000,0	0,00	0,00	0,20	0,00	0,00	-	7,93	-	-					
46020*****	06.02.36	09.02.11	116911,0	34,41	0,00	3,15	71,00	72,37	-	7,96	7,98	8,03					
46021*****	08.08.18	16.02.11	92794,4	34,90	3,73	201,17	0,00	0,00	7,75	7,42	-	-					
46022*****	19.07.23	20.07.11	28222,7	34,90	0,00	0,00	0,00	0,00	-	-	-	-					
48001*****	31.10.18	09.11.11	24099,5	69,81	0,00	0,00	0,00	5,00	-	-	-	7,02					

* погашается равными долями 9.02.11, 10.08.11, 8.02.12 и 8.08.12

** погашается равными долями 28.02.18 и 29.08.18

*** погашается равными долями 5.08.15 и 3.08.16

**** погашается долями по 30% 27.11.19 и 25.11.20; долями по 40% 24.11.21

***** погашается долями по 10% 27.03.13; 26.03.14; 25.03.15 и 23.03.16; долями по 20% 22.03.17; 21.03.18 и 20.03.19

***** погашается равными долями 9.08.34; 7.02.35; 8.08.35 и 6.02.36

***** погашается равными долями 9.08.17 и 8.08.18

***** погашается равными долями 20.07.22 и 19.07.23

***** погашается равными долями 5.11.14; 4.11.15; 2.11.16; 1.11.17 и 31.10.18

фактор конца года, когда традиционно велик удельный вес «технических» сделок. Очередной прирост данного показателя был достигнут снова за счет двух торговых дней (16.12 и 17.12). В целом за период с 16 декабря по 14 января суммарный оборот торгов в «основном режиме» за вычетом оборотов торгов по двум «самым торгуемым» в течение каждого торгового дня выпускам, в денежном выражении составил 20,22 миллиарда рублей (в среднем 1347,7 миллиона рублей, что на 17,1% больше, чем месяцем ранее). Отметим, что самым «неликвидным днем» в этот раз стало 11 января. Объем торгов в этот день (в данном случае имеется в виду общий объем торгов) составил 165,4 миллиона рублей.

В отчетном периоде изменения в ценовой динамике носили преимущественно позитивный характер. Доходности ОФЗ стабилизировались. По состоянию на 14 января, выпуски ОФЗ-ПД с погашением в 2011 году (№25059, №25062, №25063, №25066 и №25074) шли под 3,2-5,0% годовых. Пять выпусков среднесрочных ОФЗ-ПД (№25065, №25068, №25072, №25073 и №25075) котировались под 6,0-7,5% годовых. Выпуски ОФЗ-ПД (№26199, №26202 и №26203) шли под 6,0-7,6% годовых.

Заметно улучшилась рентабельность вложений в ОФЗ, что в период «годовой даты» выглядело вполне закономерно. За период с 15 декабря по 14 января облигации выпусков ОФЗ-ПД (№25059, №25062, №25065, №25066, №25068, №25072, №25073, №25074 и №25075) изменились в цене на +0,27%, +0,55%, +1,10%, +0,64%, +0,83%, +0,89%, +0,94%, +0,66%, и +0,88% соответственно. В среднем прирост курса по данным инструментам составил +0,75%, что соответствует 9,1% годовых. Выпуски ОФЗ-ПД (№26199, №26202 и №26203) подорожали в среднем на 0,83%, что соответствует 10,1% годовых. Самыми удачными оказались вложения в об-

лигации выпуска ОФЗ-ПД №25065, которые подорожали на 1,10%.

В отчетном периоде темпы роста объемных показателей оставались высокими. По состоянию на 1 января 2011 года государственный внутренний долг РФ, выраженный в государственных ценных бумагах (ОФЗ-ГСО) составил 2461,6 миллиарда рублей, увеличившись за месяц на 7,39%. Общий объем находящихся в обращении ОФЗ по состоянию на 21 января 2011 года составил 2043,0 миллиарда рублей.

В динамике структурных показателей продолжает усиливаться тенденция «сужения рынка по срокам». По состоянию на 21 января среднее число дней до погашения по находящимся в обращении облигациям составило 1961,6 дня. При этом доля облигаций со сроками погашения до одного года составила 16,5%, а доля бумаг со сроками погашения свыше 2 лет - 67,6%.

Январское улучшение конъюнктуры долговых рынков не дает оснований для позитивных прогнозов на долгосрочную перспективу. Бюджетные проблемы в мировом масштабе продолжают стремительно усугубляться, а политика количественного смягчения не дала должного импульса для восстановления мировой экономики. Внимание инвесторов все в большей степени приковано к изменениям в монетарной политике Китая, откуда поступает все больше сигналов о мерах по денежному ужесточению. Вместе с тем в краткосрочной перспективе нынешний статус кво сохранится. Уровни доходностей в целом удержатся на текущих уровнях. Существенным локальным негативом может стать повышение ставки рефинансирования ЦБ РФ, вследствие заметного роста уровня инфляции в последние месяцы. Однако в среднесрочной перспективе в связи с приближением парламентских и президентских выборов в 2011 году ожидать смены вектора российской монетарной политики пока не приходится.



АКЦИИ

В январе большинство рынков акций развивающихся стран по итогам первого месяца года продемонстрировало отрицательную динамику. Однако российский рынок акций, напротив, смог завершить январь в плюсе, продемонстрировав тем самым лучшую динамику из стран БРИК (Бразилия, Россия, Индия, Китай). Сломить позитивный январский настрой участников российского фондового рынка не смогли даже сообщения о нестабильной политической ситуации в Египте. В то же время напряженность на Ближнем Востоке оказала влияние на мировые фондовые рынки и заставила инвесторов пересмотреть свои оценки рисков по бумагам развивающихся рынков. Вследствие этого игроки начали избавляться от рискованных активов. В январе 2010 года на мировые рынки оказывали негативное влияние сразу несколько факторов. Инвесторами, во-первых, руководили опасения относительно роста про-

центных ставок в Китае и ряде других стран, а, во-вторых, участники рынков внимательно следили за напряженной ситуацией, которая разворачивалась в арабских странах. Политическая нестабильность, которая наблюдалась в Тунисе и Египте, не лучшим образом влияла на настроение игроков. Они предпочитали "сбрасывать" акции. В итоге большинство фондовых рынков развивающихся стран по итогам первого месяца года ушло в минус. Однако, несмотря на весь январский негатив, российский рынок акций смог завершить январь в плюсе, продемонстрировав тем самым лучшую динамику среди стран БРИК. Российский индекс S&P/IFCI вырос на 4,3%, заняв четвертую строчку среди двух десятков фондовых индикаторов EM. При этом фондовый индекс Китая поднялся за этот период всего лишь на 0,1%, а фондовый индекс Бразилии упал на 4,6%. Лидером падения среди стран БРИК стал фондовый

Динамика цен наиболее ликвидных акций на торгах на ММВБ

Эмитент ценной бумаги	Тип акции	Цена закрытия на ММВБ по итогам торгов 31.12.08 (в рублях)	Цена закрытия на ММВБ по итогам торгов 31.12.09 (в рублях)	Цена закрытия на ММВБ по итогам торгов 07.02.11 (в рублях)	Изменение цен закрытия на ММВБ (%) за период 31.12.09-07.02.11
РАО "ГАЗПРОМ"	обыкновен.	108,000	183,090	213,600	16,66
ВТБ	обыкновен.	0,033	0,069	0,101	45,82
ГМК Норильский Никель	обыкновен.	2000,000	4245,020	7371,000	73,64
ЛУКОЙЛ НК	обыкновен.	965,110	1694,000	1977,480	16,73
Мосэнерго	обыкновен.	0,950	3,275	3,088	-5,71
Роснефть	обыкновен.	110,900	252,050	257,460	2,15
РАО Ростелеком	обыкновен.	265,000	148,500	167,490	12,79
Сбербанк	обыкновен.	23,000	83,650	103,180	23,35
Сургутнефтегаз	обыкновен.	16,550	26,814	33,160	23,67
Сургутнефтегаз	прив.	6,079	14,621	17,788	21,66
Татнефть	обыкновен.	55,250	139,500	175,400	25,73



рынок Индии. Его индекс рухнул по итогам 28 дней января более чем на 12%. Между тем, индекс ММВБ по итогам прошедшего месяца прибавил 2,1%, поднявшись с 1687,99 пункта, зафиксированных по итогам торгов в декабре 2010 года, до 1723,42 пункта, индекс РТС поднялся на 5,7% - с 1770,28 пункта до 1870,31 пункта. Глядя на январские показатели российского фондового рынка, нельзя сказать, что нестабильность в Египте осталась совсем уж незамеченной участниками российского фондового рынка. Напряженность в этой арабской стране стала причиной того, что по итогам торгов в последний день января индекс ММВБ снизился почти на 0,7%, а индекс РТС потерял 0,8%. Однако, как говорят эксперты, падение индексов могло быть более сильным, если бы внимание инвесторов было направлено только в сторону Египта. Однако, их умами завладела другая информация, которая несколько сгладила негатив и удержала тем самым рынок акций РФ от более сильного падения вслед за Азией и Европой из-за беспорядков в

Египте. Позитивное влияние на российский фондовый рынок в последний январский день оказали, в частности, оптимистичные данные из США. Согласно данным Министерства торговли США, обнародованным в понедельник, расходы американцев в декабре 2010 года выросли на 0,7%, доходы - на 0,4% при прогнозах повышения показателей на 0,5% и 0,4% соответственно. По мнению экспертов, итоговые показатели говорят о том, что американская экономика находится на пути восстановления. Кроме того, позитивной новостью для российского фондового рынка стало решение Центробанка РФ оставить ставку рефинансирования и другие ставки по своим операциям на прежнем уровне, в то же время с 1 февраля был повышен норматив обязательных резервов. Порадовали инвесторов в последний день января и вышедшие в понедельник данные о росте ВВП России за 2010 год: этот показатель по итогам минувшего года вырос на 4% при прогнозе повышения на 3,7-3,8%.

ЕВРООБЛИГАЦИИ

Право регионов на выпуск еврооблигаций предусмотрено в поправках в Бюджетный кодекс РФ, подписанных в апреле текущего года президентом РФ. В ближайшее время правительство РФ определит порядок выпуска евробондов.

Минфин России получил от Правительства разрешение осуществить в 2011 году выпуски облигаций внешних облигационных займов в объемах, не превышающих \$7 млрд.

Банк Москвы 1 февраля 2011 года завершил сделку по размещению двухлетних еврооблигаций в сингапурских долларах. Сумма выпуска составила 150 млн сингапурских долларов, ставка купона - 4,25% годовых. Уполномоченными организаторами выпуска выступили ING Bank N.V. и UBS Investment Bank. Банк Москвы стал вторым российским эмитентом, разместившим выпуск в сингапурских долларах. Доходы от раз-

мещения будут направлены на общекорпоративные цели.

Промсвязьбанк выплатил очередной купонный доход в размере 6,25 млн долларов США по субординированным еврооблигациям номиналом в 100 млн долларов США с погашением в январе 2018 г. и фиксированным купонным доходом в размере 12,5 %, выплачиваемым каждые полгода. Еврооблигации были выпущены 31 января 2008 г. компанией специального назначения PSB Finance S.A, зарегистрированной в Люксембурге. Еврооблигации содержат опцион на досрочное погашение 31 января 2013.

В 2011 году ХКФ банк намерен разместить еврооблигации на сумму 200-400 млн. долларов. Не исключено, что размещение еврооблигаций будет проходить за счет секьюритизации платежей по кредитным картам.

Держатели еврооблигаций 4 февраля ТМК Capital S.A. приняли внеочеред-



ную резолюцию, предложенную 13 января и обнародованную ТМК в сообщении от 14 января. Ноты LPN были выпущены ТМК Capital S.A. на \$600 млн (ISIN: XS0373732063). Текущий объем нот в обращении \$186.7 млн.

Изменения касаются увеличения объема заемных средств, которые компания или ее дочерние предприятия могут привлечь, со \$100 млн до \$270 млн. Это позволит ТМК продолжить модернизацию, отмечается в сообщении. Изменения должны увеличить также сроки рефинансирования долга с 5 до 30 рабочих дней. Ставка 1-го купона 7-летних евробондов ОАО "ТМК" на ;500 млн составила 7,75% годовых. Размещение проходило на London Stock Exchange. Погашение запланировано на 27 января 2018 г.

Держатели еврооблигаций 4 февраля ТМК Capital S.A. приняли внеочередную резолюцию, предложенную 13 января и обнародованную ТМК в сообщении от 14 января. Ноты LPN были выпущены ТМК Capital S.A. на \$600 млн (ISIN:

XS0373732063). Текущий объем нот в обращении \$186.7 млн. Изменения касаются увеличения объема заемных средств, которые компания или ее дочерние предприятия могут привлечь, со \$100 млн до \$270 млн. Это позволит ТМК продолжить модернизацию, отмечается в сообщении. Изменения должны увеличить также сроки рефинансирования долга с 5 до 30 рабочих дней. Ставка 1-го купона 7-летних евробондов ОАО "ТМК" на ;500 млн составила 7,75% годовых. Размещение проходило на London Stock Exchange. Погашение запланировано на 27 января 2018 г.

Неделя завершилась сужением спреда индикативного суверенного выпуска Russia'30 к 10UST сразу на 10 б.п. до 130 б.п., причем цена Russia'30 выросла лишь на 9 б.п. до 114,6% от номинала.

Остальные суверенные выпуски снижались в цене и подешевели в среднем на 10 б.п. В корпоративном сегменте, как и в суверенных бумагах, единой динамики не сложилось.

СТРАХОВОЙ РЫНОК

По данным Федеральной службы страхового надзора (ФССН), а в едином государственном реестре субъектов страхового дела на 30 сентября 2010 года зарегистрированы 647 страховщиков, из них 640 страховых организаций и 7 обществ взаимного страхования. Обобщены оперативные данные, полученные в электронном виде от 629 страховщиков, 7 не проводили страховые операции, 11 не представили статистическую отчетность по форме № 1-С "Сведения об основных показателях деятельности страховой организации за январь-сентябрь 2010 года" по электронной почте. За 9 месяцев 2010 года общая сумма страховых премий и выплат по всем видам страхования составила соответственно 779,35 и 558,23 млрд. руб. или 107,2 и 104,3% по сравнению с аналогичным периодом 2009 года. Со-

вокупный объем страховых премий по добровольному страхованию за отчетный период достиг 347,39 млрд. руб., что на 7,4% больше показателя за 9 месяцев 2009г. Совокупные выплаты по добровольному страхованию - 166,18 млрд. руб. (на 0,92% меньше, чем за 9 месяцев 2009 г.). Общий объем страховых премий по обязательному страхованию за 9 месяцев 2010г. составил 431,96 млрд. руб. (107,1% к аналогичному показателю за 9 месяцев 2009 г.), общий объем выплат по обязательному страхованию за отчетный период составил соответственно 392,05 млрд. руб. (107,1%). Среди видов добровольного страхования наибольший удельный вес имеет страхование имущества, на долю которого приходится 59,7% общего объема премий по добровольному страхованию и 63,8% совокупных выплат (207,38 и



106,07 млрд. руб.). На втором месте по распространенности - личное страхование (кроме страхования жизни) - 28,5% премий и 31,1% выплат (98,98 и 51.72 млрд. руб.). Среди видов обязательного страхования наибольшая доля приходится на обязательное медицинское страхование: 82,7% от общего объема страховых премий по обязательному страхованию и 88,5% выплат (357,48 и 347,02 млрд. руб.). На втором месте по распространенности - ОСАГО, удельный вес которого составляет 15,7% совокупного объема премий по обязательному

страхованию и 10,2% выплат (67,74 и 40,07 млрд. руб.). Среди федеральных округов РФ, как по объему страховых премий, так и по объему выплат по всем видам страхования (кроме ОМС) за 9 месяцев 2010г. лидировал Центральный федеральный округ - 237,02 млрд. руб. страховых премий (56,2% от общего объема страховых премий) и 114,46 млрд. руб. выплат (54,2% от общего объема выплат). На втором месте Приволжский федеральный округ - 51,71 млрд. руб. (12,3%) страховых премий и 27,07 млрд. руб. выплат (12,8%).

ВАЛЮТНЫЙ РЫНОК

Январь на российском валютном рынке завершился укреплением рубля. За месяц доллар упал на ММВБ почти на 80 копеек (по официальному курсу ЦБ РФ -- на 55 коп.), а евро вырос чуть более чем на 13 копеек (по официальному курсу -- на 9 коп.).

По отношению к бивалютной корзине рубль укрепляется третий месяц подряд. За прошедший январь она потеряла в цене 38 копеек и завершила период на отметке 34,75 рубля. В первой половине месяца стоимость корзины опускалась до 34,25-34,3 руб., обновляя минимумы за полгода. Ближе к окончанию января индикатор немного сокра-

тил потери. Но в первых числах февраля корзина снова "похудела", и сегодня она стоит около 34,51 руб.

Укреплению рубля способствует рост цен на нефть, которые протестировали уровень 102 долл. за баррель марки "BRENT", а также "покупка рисков" на мировых рынках -- повышение фондовых индексов и снижение курса доллара против других основных валют, включая евро. Всего по итогам месяца из 35 валют, для которых ЦБ РФ ежедневно устанавливает рублевый курс, российский рубль подорожал по отношению к 24 валютам и подешевел по отношению к 11. Рост к рублю в январе продемон-

КОНСЕНСУС-ПРОГНОЗ

**ведущих инвестиционных компаний и банков России
на конец марта 2011 года**

ПОКАЗАТЕЛЬ	ПРОГНОЗ НА КОНЕЦ МАРТА 2011 г
ИНДЕКС ММВБ	1869
ИНДЕКС РТС	2024
ИНДЕКС DOW JONES	12730
НЕФТЬ BRENT \$/баррель	108,5
ЗОЛОТО ЛОНДОНСКИЙ ФИКСИНГ \$1У	1430
ИНФЛЯЦИЯ В РФ %	3,3
КУРС ДОЛЛАРА К РУБЛЮ,РУБ.	30,2
КУРС ЕВРО К РУБЛЮ,РУБ	40,4
КУРС ЕВРО К ДОЛЛАРУ,ДОЛЛАР	1,38



стрировали исключительно европейские валюты. Специалисты считают, что понижение доллара как относительно рубля, так и относительно евро, сохранится и в ближайшей перспективе. Одним из основных факторов укрепления рубля по-прежнему является восходящий тренд, наблюдаемый на нефтяных рынках -- дорогое топливо обеспечивает высокий уровень сальдо платежного баланса национальной экономики. На этом фоне доллар уже вплотную подошел к поддержкам на уровне 29,4 руб., и в случае, если данный уровень не устоит -- ориентиром для дальнейшего движения послужит отметка 29 руб. А некоторые эксперты не исключают, что по итогам нынешнего года российская валюта может укрепиться до 23 рублей за доллар. Что касается европейской валюты, то она, по оценкам специалистов, в ближайшей перспективе возьмет курс на укрепление относительно рубля. Первой существенной отметкой, которую надо будет преодолеть, служит

уровень 41 руб. за евро, после чего мы сможем увидеть попытку движения к уровням 41,2 и 41,5 руб. Впрочем, другие аналитики считают, что, по крайней мере, в ближайшие полгода рубль будет укрепляться по отношению, как к доллару, так и к евро. По их мнению, финансовые власти страны выбрали модель роста экономики, основанную на увеличении внутреннего потребительского спроса за счет крепкой национальной валюты. Это может стать важным фактором обеспечения стабильности в предвыборный период. Однако прошедший январь ставит эту точку зрения под сомнение. Во всяком случае, он стал первым месяцем с августа прошлого года, когда ЦБ РФ перешел от валютных продаж к валютным покупкам. Возможно, потому, что стоимость бивалютной корзины опустилась заметно ниже 35 руб., до уровней, определенных Центробанком в качестве "коридорных" (ориентировочно 34,5 руб.).

ICE Brent Crude - Daily Closing in 12 previous months





ДОГОВОР _____ об информационном обслуживании

“ ___ ” _____ 200__ г.

Информационный центр “Рейтинг”, в дальнейшем именуемый “Исполнитель”, в лице _____, действующего на основании Устава с одной стороны и _____, в дальнейшем именуемый “Заказчик”, в лице _____, действующего на основании Устава с другой стороны, заключили настоящий Договор о нижеследующем:

1. ПРЕДМЕТ ДОГОВОРА.

1.1. Заказчик поручает, а Исполнитель принимает на себя обязательства по информационному обслуживанию Заказчика.

2. ОБЯЗАННОСТИ СТОРОН.

2.1. Исполнитель обязуется осуществлять информационное обслуживание Заказчика по следующим направлениям:

- предоставление анализа рынка ссудных капиталов;
- публикации рейтинговых таблиц по конкретным параметрам (Уставный фонд, общая сумма баланса, прибыль, и другим показателям);
- немедленное предоставление реквизитов и балансовых показателей любого коммерческого банка и филиалов коммерческих банков на территории Российской Федерации, а именно: адрес, телефон, Ф.И.О. Председателя Правления, дата регистрации, наличие валютной лицензии и прочие реквизиты;
- различные краткие консультации по вопросам, связанным с деятельностью коммерческих банков, как в целом, так и по конкретным коммерческим банкам;
- анализ состояния фондового рынка (ГКО-ОФЗ, акции и т.п.);
- консультации по размещению свободных денежных средств и формированию инвестиционного портфеля для организаций и частных лиц;

2.2. Исполнитель не позднее 10-го числа каждого месяца представляет Заказчику рейтинговые таблицы, а также данные о процентных ставках и другую информацию в соответствии с пунктом 2.1.

2.3. Стороны не будут предпринимать действия, которые могут нанести ущерб другой стороне. Исполнитель обязуется не разглашать данные, полученные им от Заказчика, а Заказчик обязуется не продавать информацию, полученную им от Исполнителя третьим лицам.

3. СТОИМОСТЬ РАБОТ И ПОРЯДОК РАСЧЕТОВ И ОБСЛУЖИВАНИЯ

3.1. В основу стоимости работ по Договору и определения затрат по информационному обслуживанию положены договорные цены.

3.2. Расчеты по Договору проводятся Заказчиком ежеквартально, не позднее двадцатого числа первого месяца квартала, в виде авансовых платежей. Плата за обслуживание в сумме _____ рублей (_____), в т.ч. НДС _____ рублей (_____)



_____), перечисляется на счет Исполнителя. В случае несвоевременного предоставления информации, Исполнитель обязуется вернуть Заказчику деньги за месяцы, в которые информация не была предоставлена.

3.3. В случае несвоевременного перечисления денег Исполнитель оставляет за собой право приостановления информационного обслуживания, уведомив об этом Заказчика.

3.4. В случае несвоевременного предоставления информации Заказчик оставляет за собой право приостановления перечисления денег, уведомив об этом Исполнителя.

4. СРОК ДЕЙСТВИЯ

4.1. Настоящий Договор вступает в силу со дня подписания сторонами и действует до его прекращения по желанию одной из сторон, выраженному в форме письменного уведомления.

5. ДОПОЛНЕНИЯ И ИЗМЕНЕНИЯ.

5.1. Дополнения и изменения к Договору оформляются отдельными протоколами и соглашениями, являющимися неотъемлемой частью настоящего Договора.

Настоящий Договор составлен в двух экземплярах по одному для каждой стороны, причем оба имеют равную силу.

6. АДРЕСА И ПЛАТЕЖНЫЕ РЕКВИЗИТЫ СТОРОН.

6.1. Исполнитель _____

6.2. Заказчик _____

Исполнитель

Заказчик

“ ___ ” _____ 200__ г.

“ ___ ” _____ 200__ г.

М.П.

М.П.



ТЕЛ./ФАКС: 234-2180, 742-4509

Название банка _____ город _____

данные по процентным ставкам за _____ месяц 2011 г.

РУБЛЕВЫЕ	Процент- ная. ставка	1 день	до 7 дней	до 1 мес	до 3 мес	свыше 3 мес
Депозиты физических лиц	Min					
	Max					
Депозиты юридических лиц	Min					
	Max					
Кредиты юридическим лицам	Min					
	Max					
Межбанковс- кие кредиты (привлечение)	Min					
	Max					
Межбанковс- кие кредиты (размещение)	Min					
	Max					

	сумма (в тысячах рублей)	срок
Факторинг		
Лизинг		

Валюта баланса (в тысячах рублей)

Уставный фонд (в тысячах рублей)

Прибыль (в тысячах рублей)

Господа!

ИЦ “Рейтинг” систематически публикует некоторые выборки по балансовым показателям банков. От ряда банков к нам поступают претензии, что они не попали в списки, хотя должны там находиться.

Ввиду того, что в ближайших номерах нашего бюллетеня мы планируем опубликовать списки банков, ранжированных по разным показателям, убедительная просьба выслать по электронной почте следующие балансы по счетам второго порядка (желательно в виде оборотно-сальдовой ведомости):

- на 01 февраля 2010 года;
- на 01 марта 2010 года;
- на 01 апреля 2010 года;
- на 01 мая 2010 года;
- на 01 июня 2010 года;
- на 01 июля 2010 года;
- на 01 августа 2010 года;
- на 01 сентября 2010 года;
- на 01 октября 2010 года;
- на 01 ноября 2010 года;
- на 01 декабря 2010 года;
- на 01 января 2011 года;
- на 01 февраля 2011 года;
- **Баланс по международным стандартам за 2010 год.**

Балансы просьба высылать по InterNet-адресу balans@rating.ru или director@rating.ru. Укажите Ваш обратный InterNet-адрес, фамилию сотрудника и телефон для связи в случае необходимости.

Будем Вам также очень признательны, если Вы регулярно будете присылать нам балансы таким способом.